

ANALYSE DES KINDERBETREUUNGSANGEBOTS IN OBERÖSTERREICH

Pressegespräch 20. September 2023



Nachfrage nach Kinderbetreuung

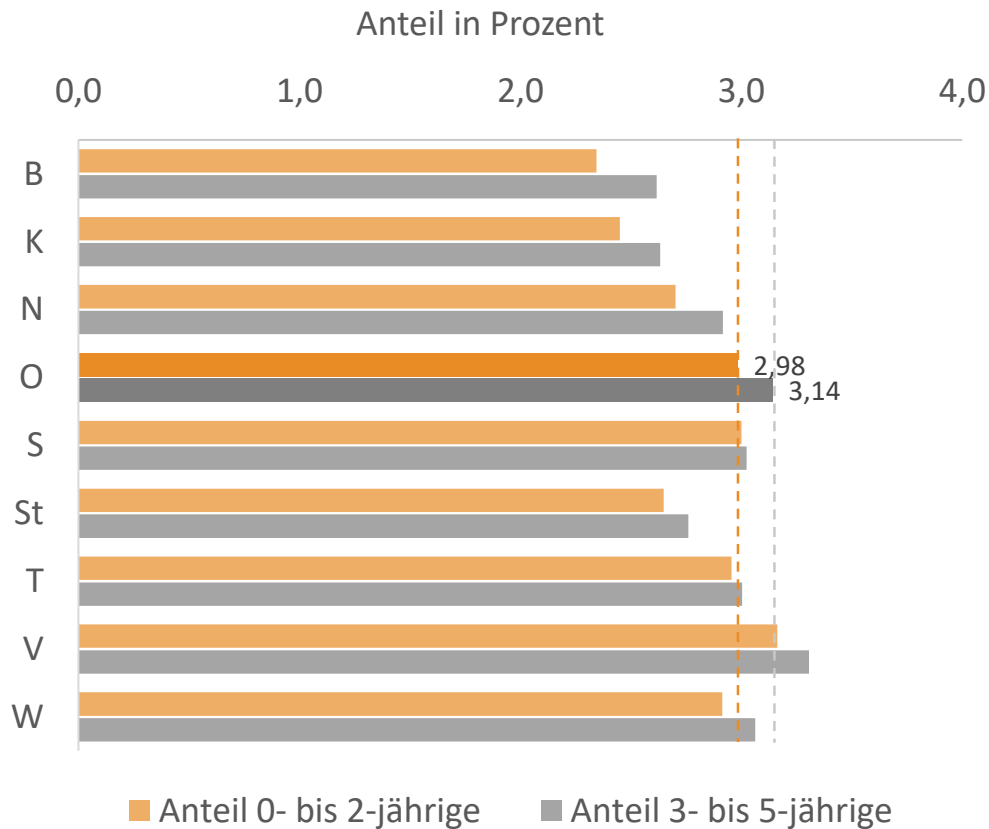
Wie sieht die derzeitige Situation und zukünftige Entwicklung der Bevölkerung in Oberösterreich aus?

Infrastrukturmaßnahmen der Kinderbetreuung haben einen langen Planungshorizont

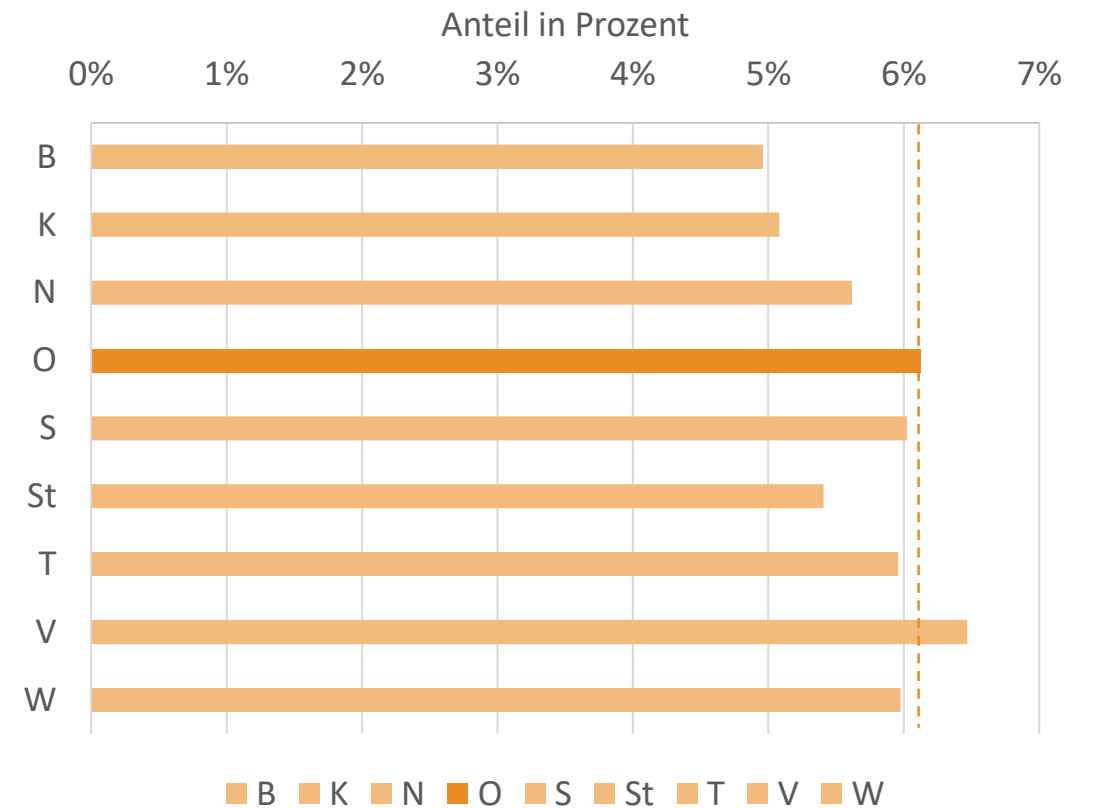
Bevölkerungsstruktur 2022

0- bis 5-jährige Kinder

Anteil Kinder an der Bevölkerung, 2022



Anteil Kinder an der Bevölkerung, 2022

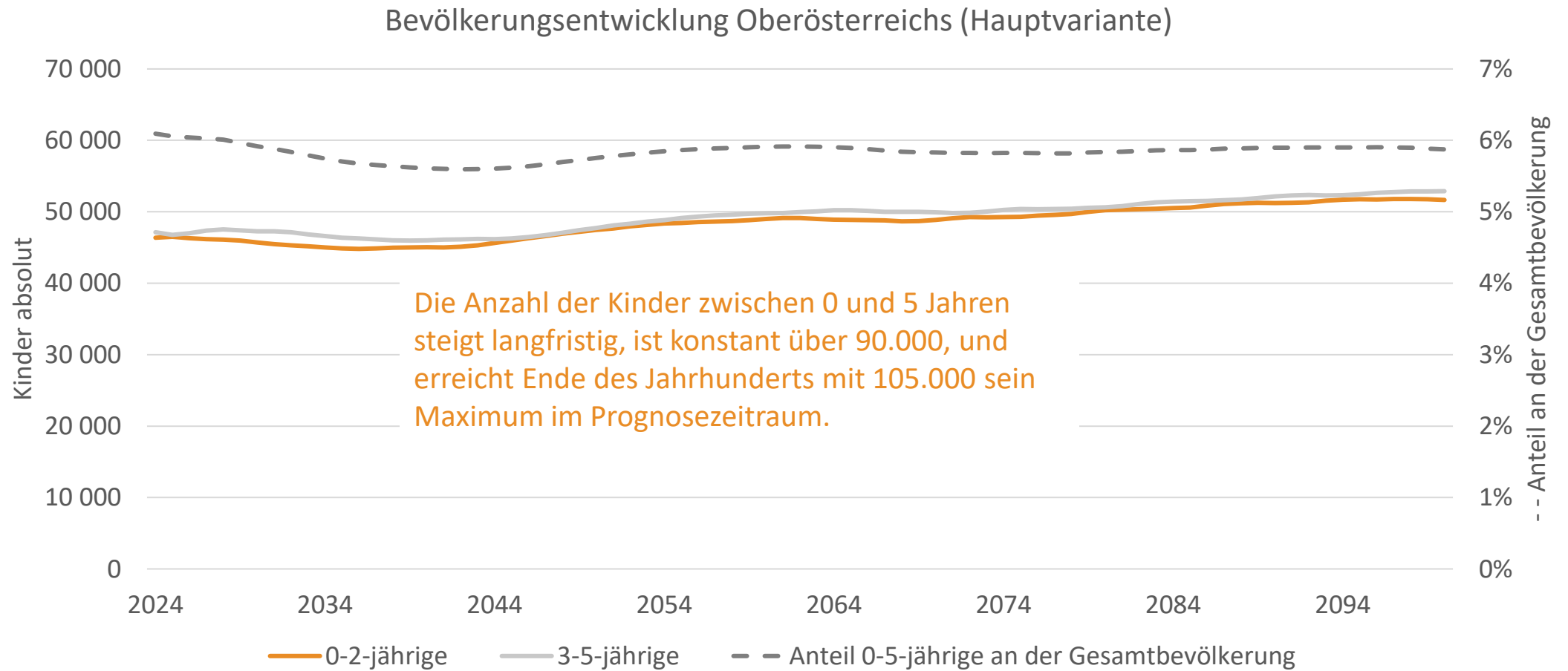


Quelle: Statistik Austria, Economica

Oberösterreich hat nach Vorarlberg den zweithöchsten Anteil an 0- bis 5-jährigen Kindern. Position 3 bei 0- bis 2-jährigen Kindern, Position 2 bei 3- bis 5-jährigen Kindern.

Demografische Entwicklung

0- bis 5-jährige Kinder

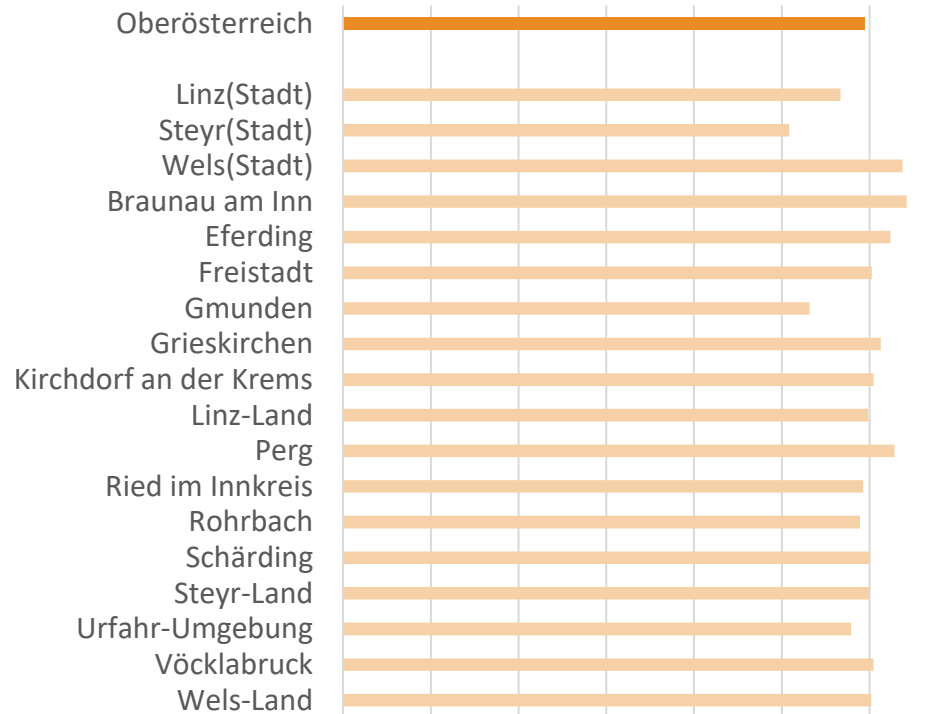


Quelle: Statistik Austria, Economica

Regionale Verteilung der 0- bis 5-jährigen Kinder Oberösterreich nach Bezirken, Jahresbeginn 2023

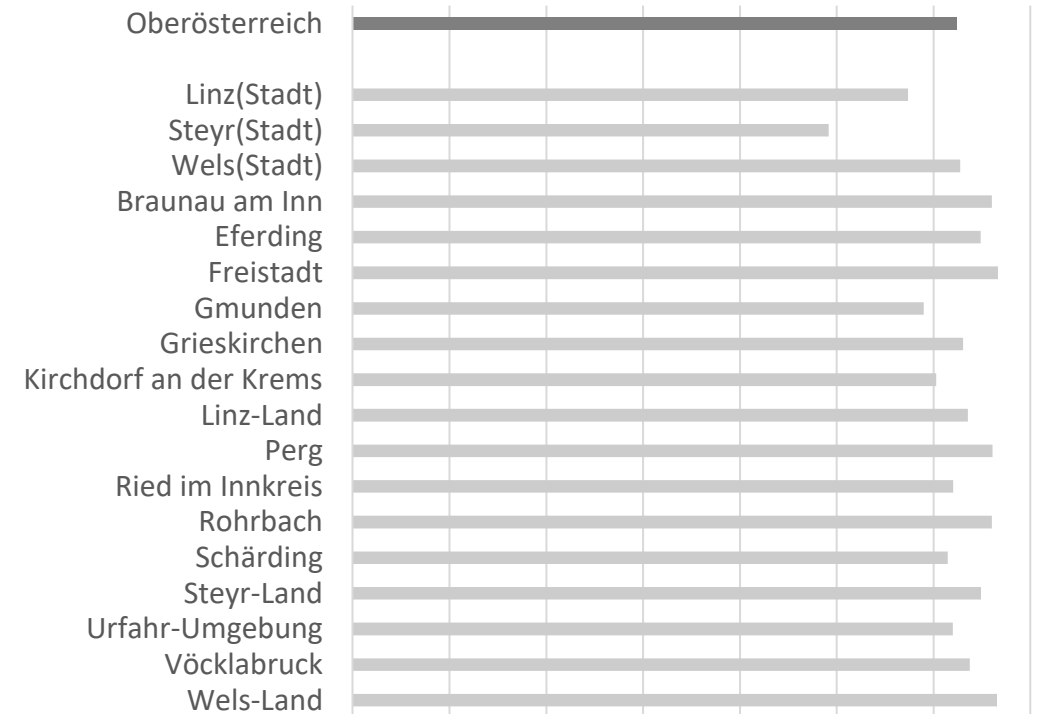
0- bis 2-jährige Kinder

Anteil in Prozent der Gesamtbevölkerung
0,0% 0,5% 1,0% 1,5% 2,0% 2,5% 3,0% 3,5%



3- bis 5-jährige Kinder

Anteil in Prozent der Gesamtbevölkerung
0,0% 0,5% 1,0% 1,5% 2,0% 2,5% 3,0% 3,5%

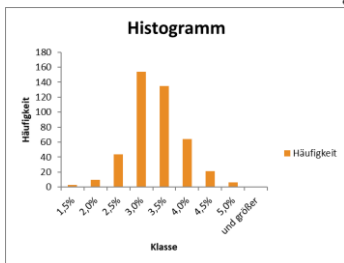




Die Bezirke Linz (Stadt), Wels (Stadt) und Gmunden haben einen Anteil unter 6 % der 0- bis 5-jährigen Kinder

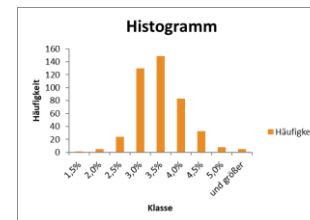
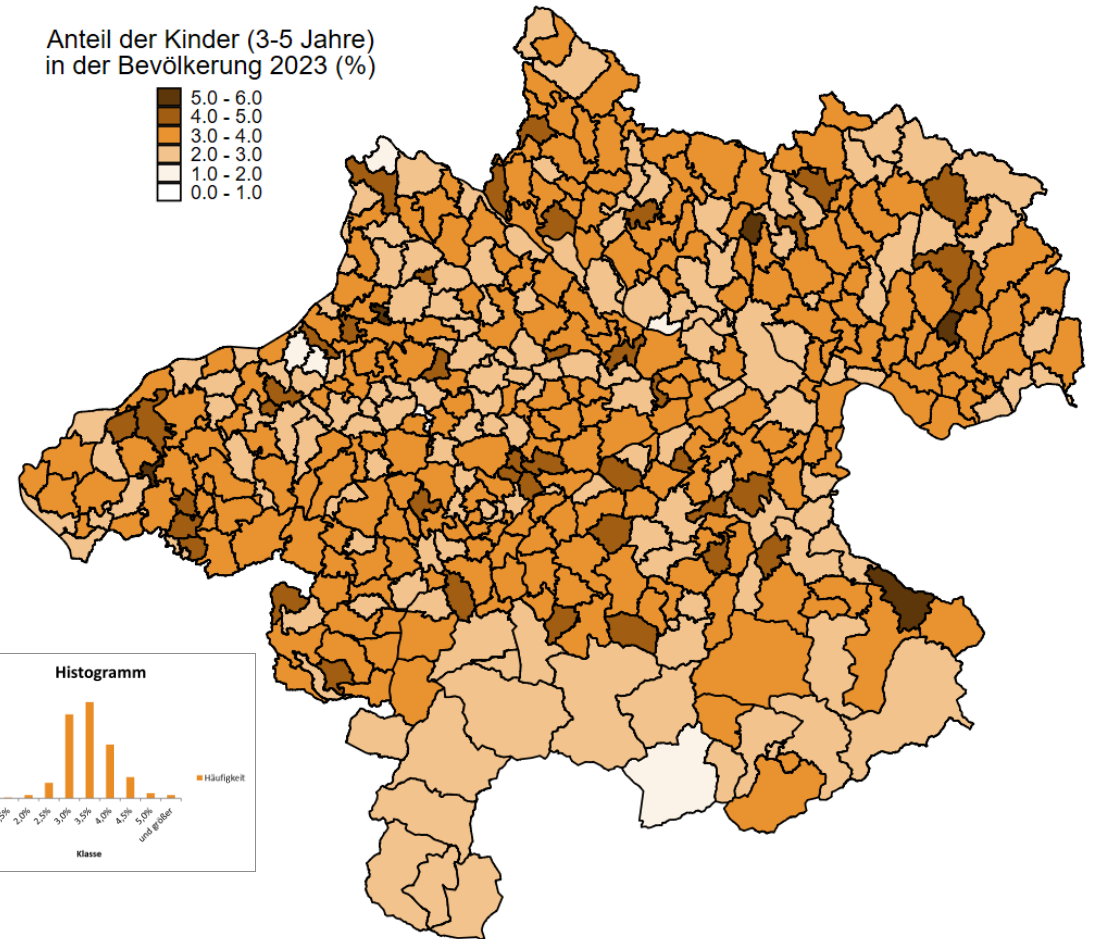

Quelle: Statistik Austria, Economica

Regionale Verteilung der 0- bis 5-jährigen Kinder Oberösterreich nach Gemeinden, Jahresbeginn 2023

Anteil der Kinder (0-2 Jahre)
in der Bevölkerung 2023 (%)



Anteil der Kinder (3-5 Jahre)
in der Bevölkerung 2023 (%)



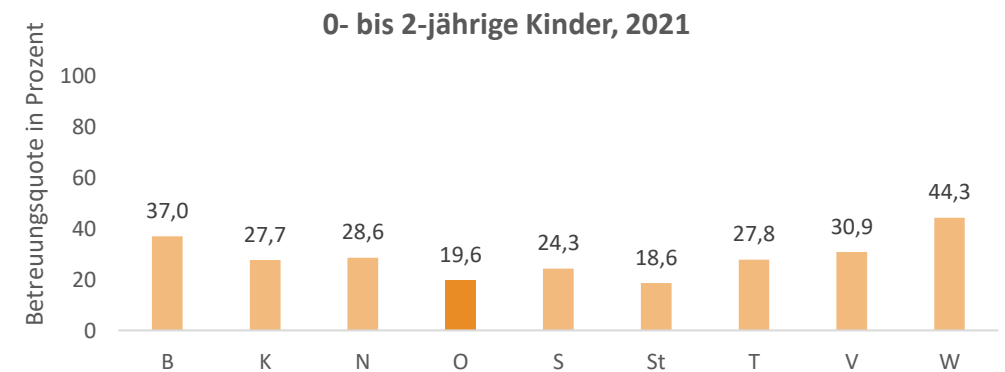
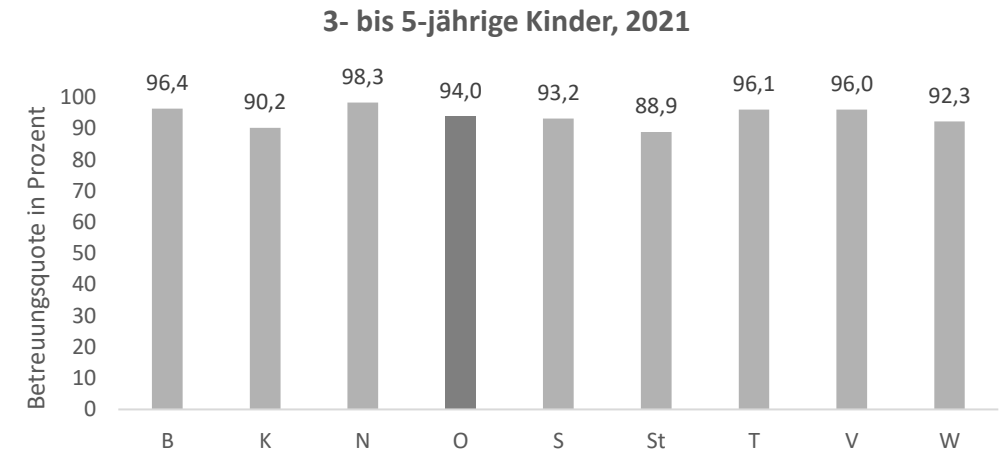
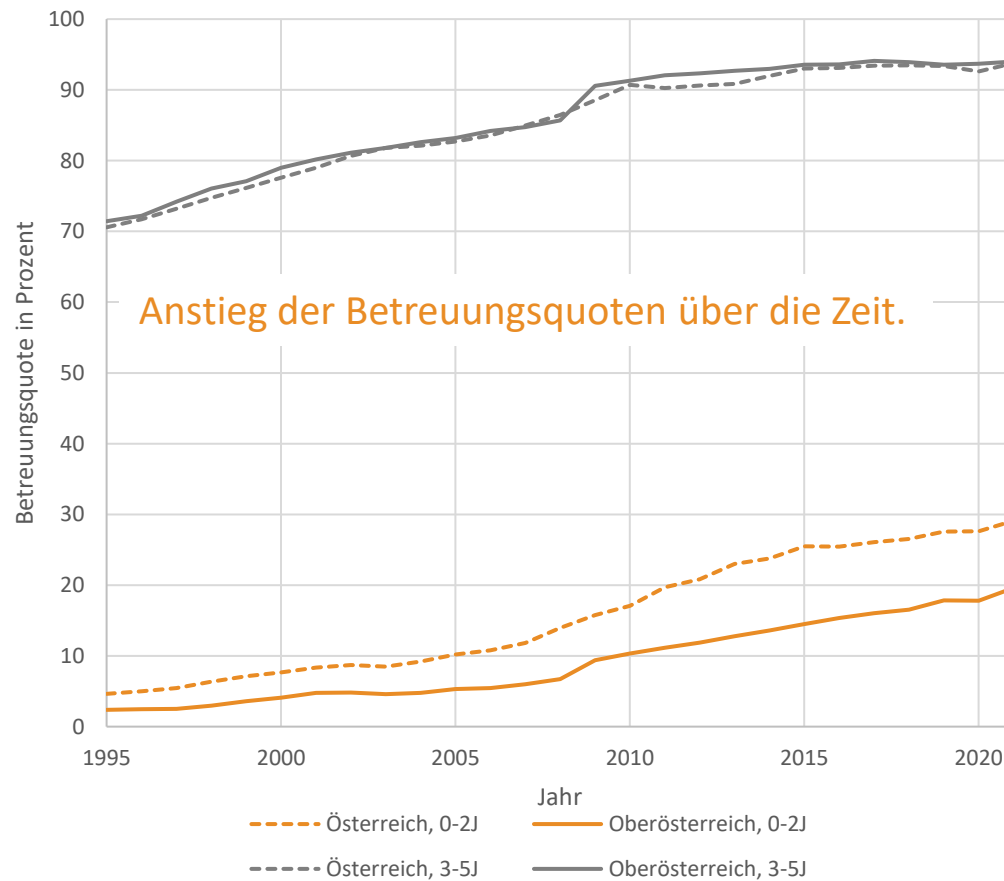
Angebot und Inanspruchnahme von Kinderbetreuung

Wie sieht die derzeitige Betreuungssituation in Oberösterreich aus?

Betreuungsquoten, Betreuungsausmaß, Betreuungskennzahlen

Kinderbetreuungsquote

Österreich und Oberösterreich nach Altersgruppe, 1995-2021


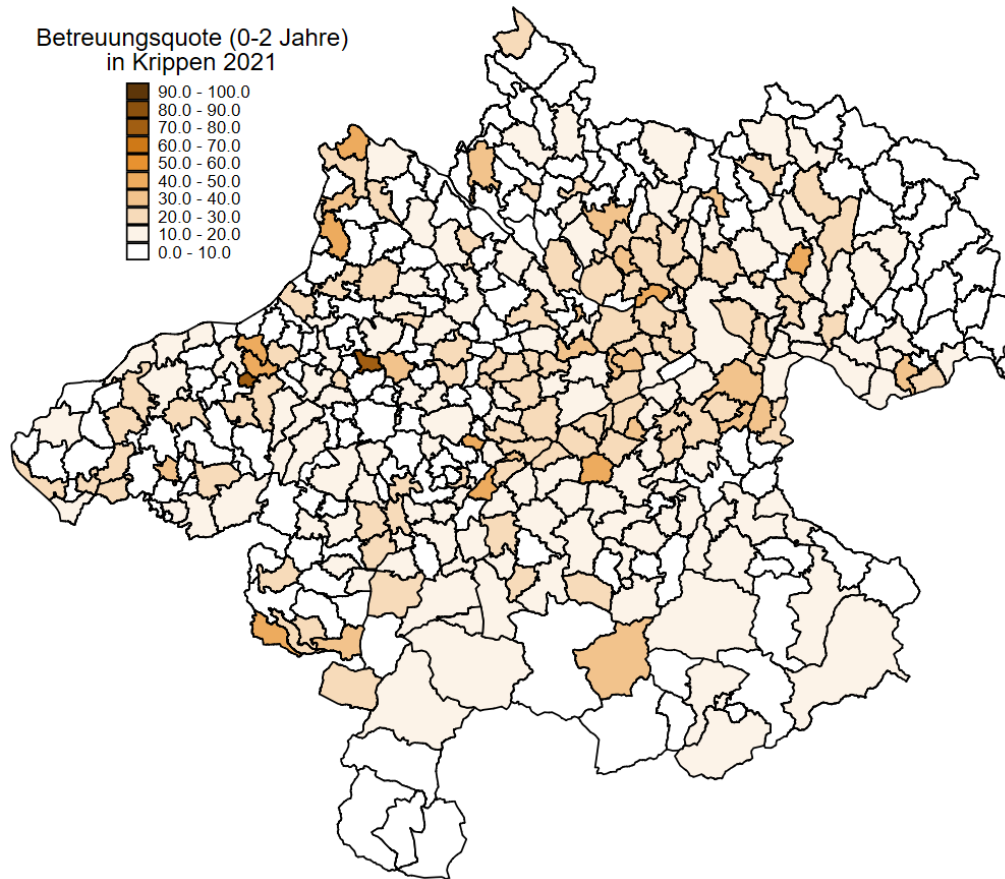


Quelle: Statistik Austria, eigene Darstellung

Kinderbetreuungsquote: Anteil der Kinder in institutionellen Kinderbetreuungseinrichtungen (ohne Berücksichtigung vorzeitig eingeschulter 5-jähriger Kinder ohne Hortbetreuung) im Vergleich zur gleichaltrigen Wohnbevölkerung

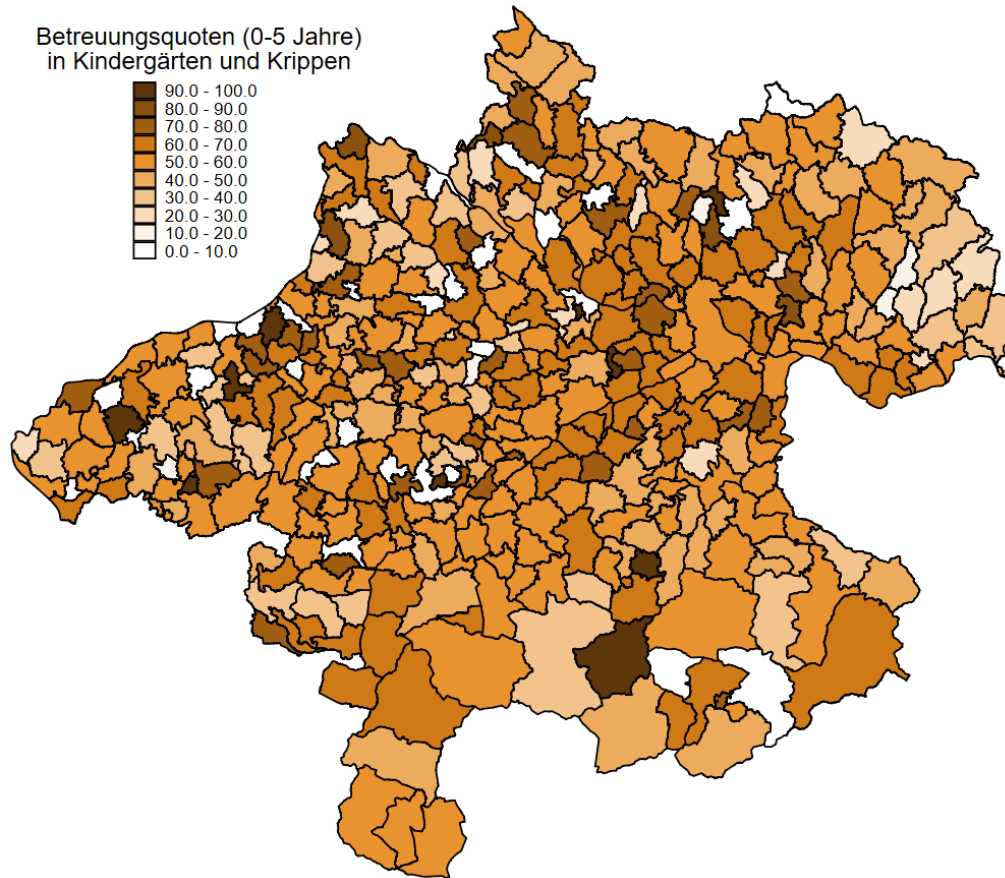
Regionale Betreuungsquoten

Oberösterreich nach Gemeinden und Altersgruppe, 2021/22



Regionale Betreuungsquoten

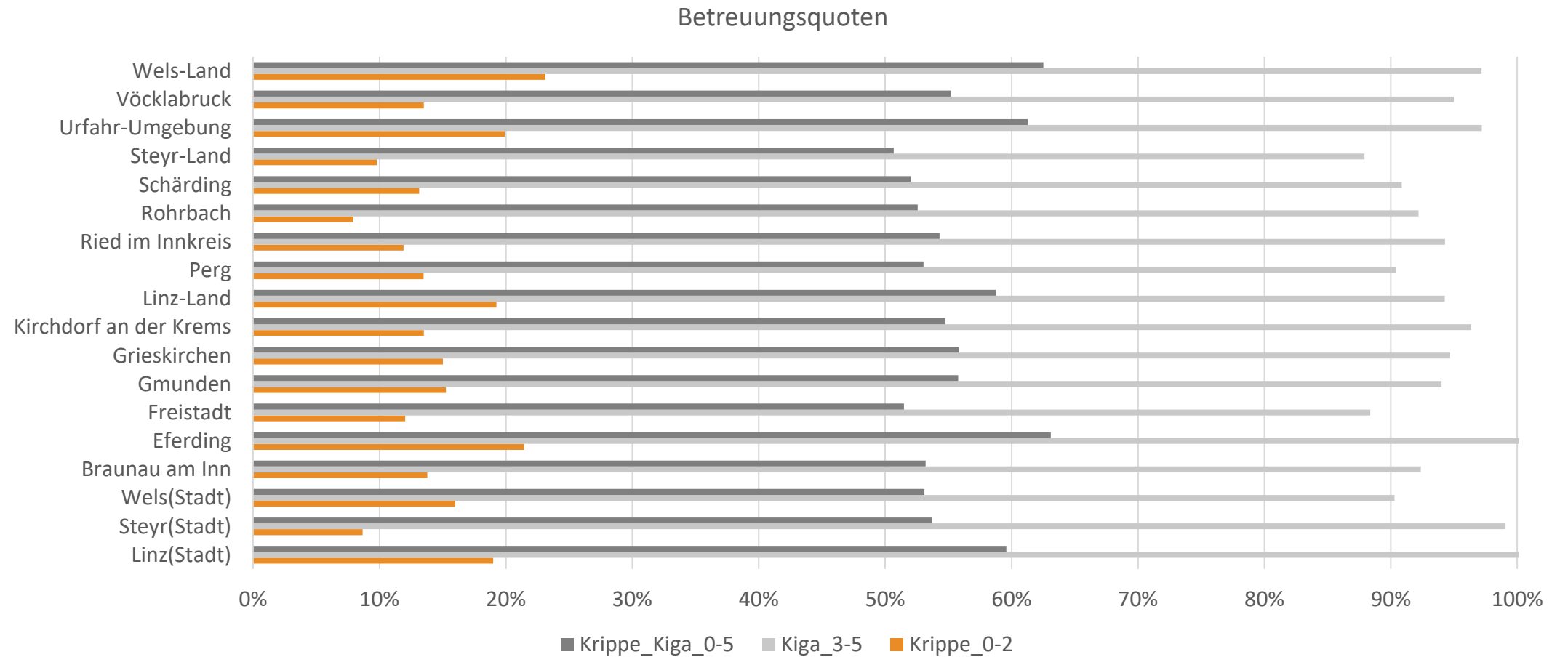
Oberösterreich nach Gemeinden, 2021/22



- **Kindergärten** gibt es in **96,6 %** der Gemeinden Oberösterreichs.
- In **61,4 %** der Gemeinden gibt es **Krippen**.
- In 12 / 415 Gemeinden gibt es weder eine Krippe noch einen Kindergarten.
- Es gibt **keine Gemeinde ohne irgendein Betreuungsangebot** (Krippe und/oder Kindergarten und/oder Hort und/oder altersgemischte Einrichtung).

Regionale Betreuungsquoten

Oberösterreich nach Bezirken, 2021/22

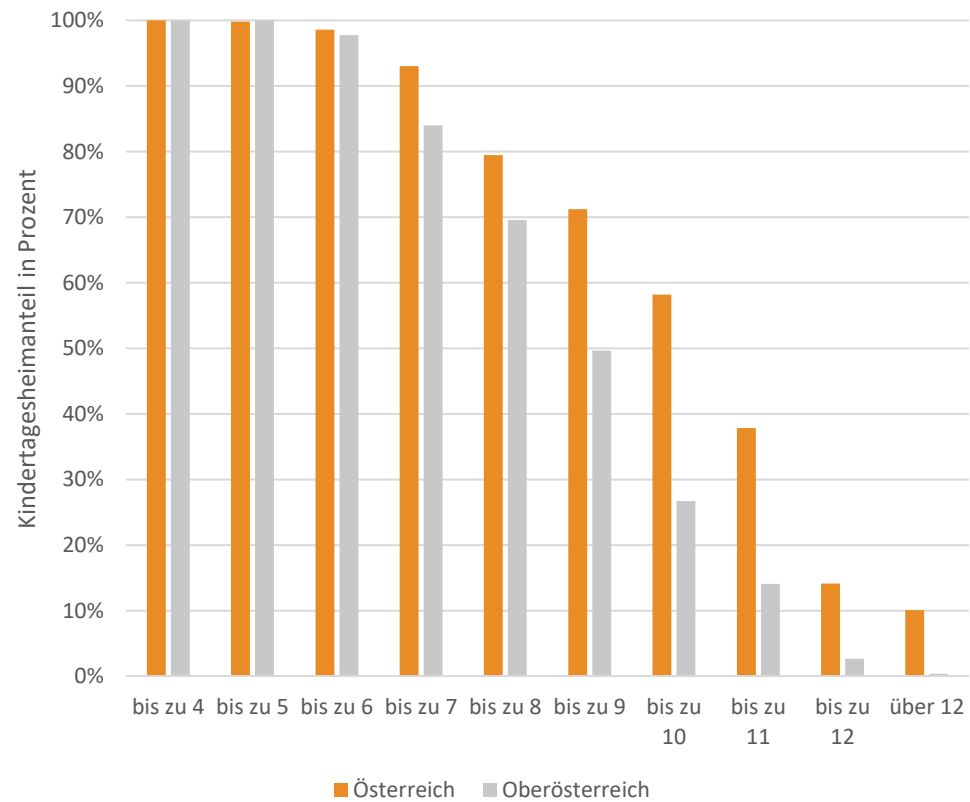


Quelle: Statistik Austria, Economica

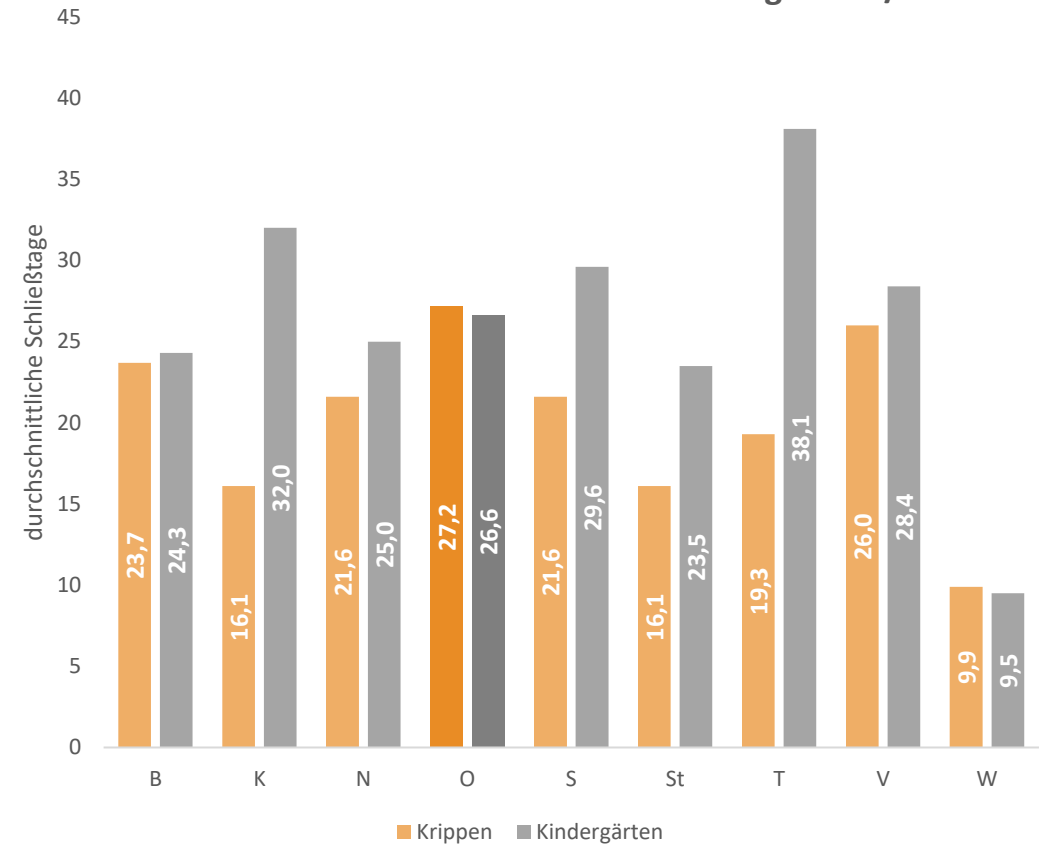
Betreuungsausmaß im Bundesländervergleich

Geöffnete Stunden (Betriebstage) und Schließtage

Kindertageshorte nach geöffneten Stunden pro Betriebstag

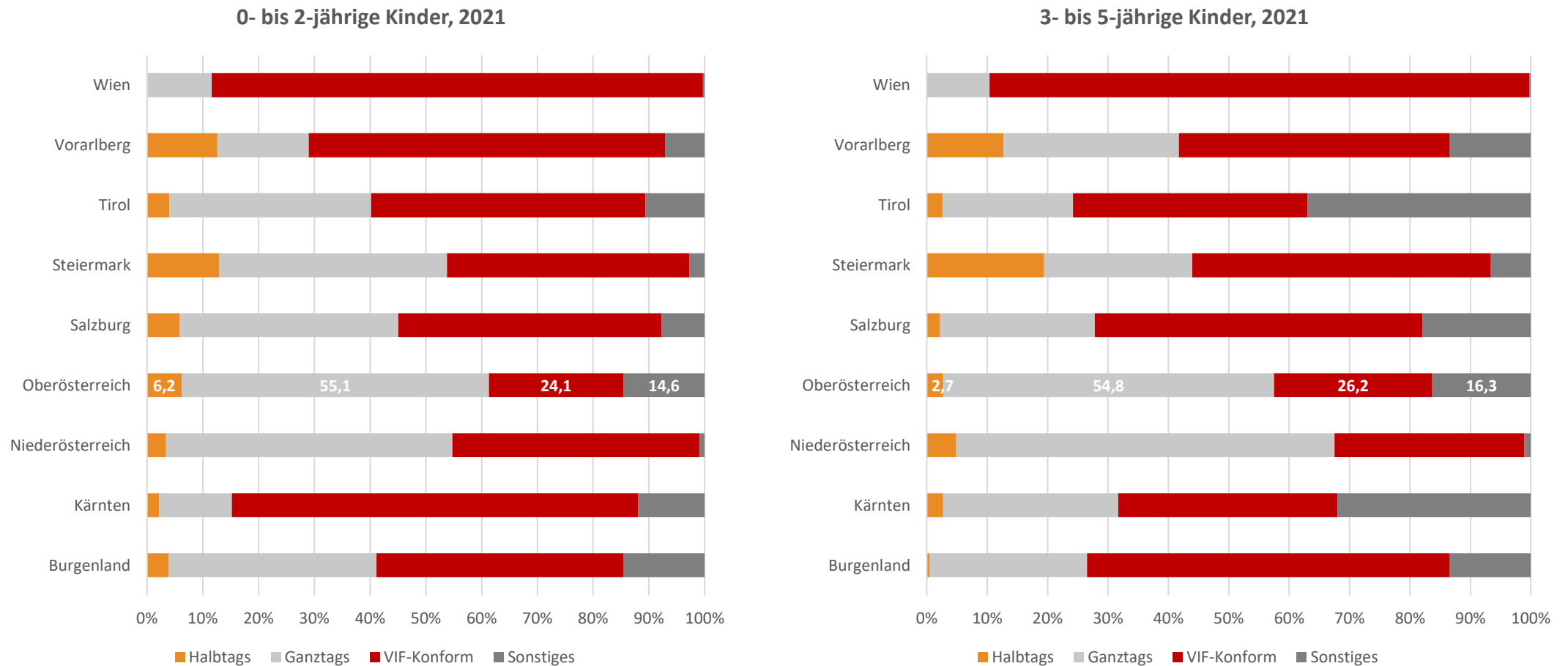


Durchschnittliche Anzahl der Schließstage 2021/22



Betreuungsausmaß im Bundesländervergleich

Verteilung der betreuten Kinder nach Ausmaß der Betreuung



Quelle: Statistik Austria, eigene Darstellung

Halbtags: Jeweils mindestens 45 Wochen pro Jahr, 20 Stunden wöchentlich, werktags von Montag bis Freitag, durchschnittlich vier Stunden täglich.

Ganztags: Jeweils mindestens 45 Wochen pro Jahr, 30 Stunden wöchentlich, werktags von Montag bis Freitag, durchschnittlich sechs Stunden täglich; mit Angebot von Mittagessen.

VIF-Konform: Jeweils mindestens 47 Wochen pro Jahr, 45 Stunden wöchentlich, werktags von Montag bis Freitag, an vier Tagen wöchentlich 9,5 Stunden; mit Angebot von Mittagessen.

Summary

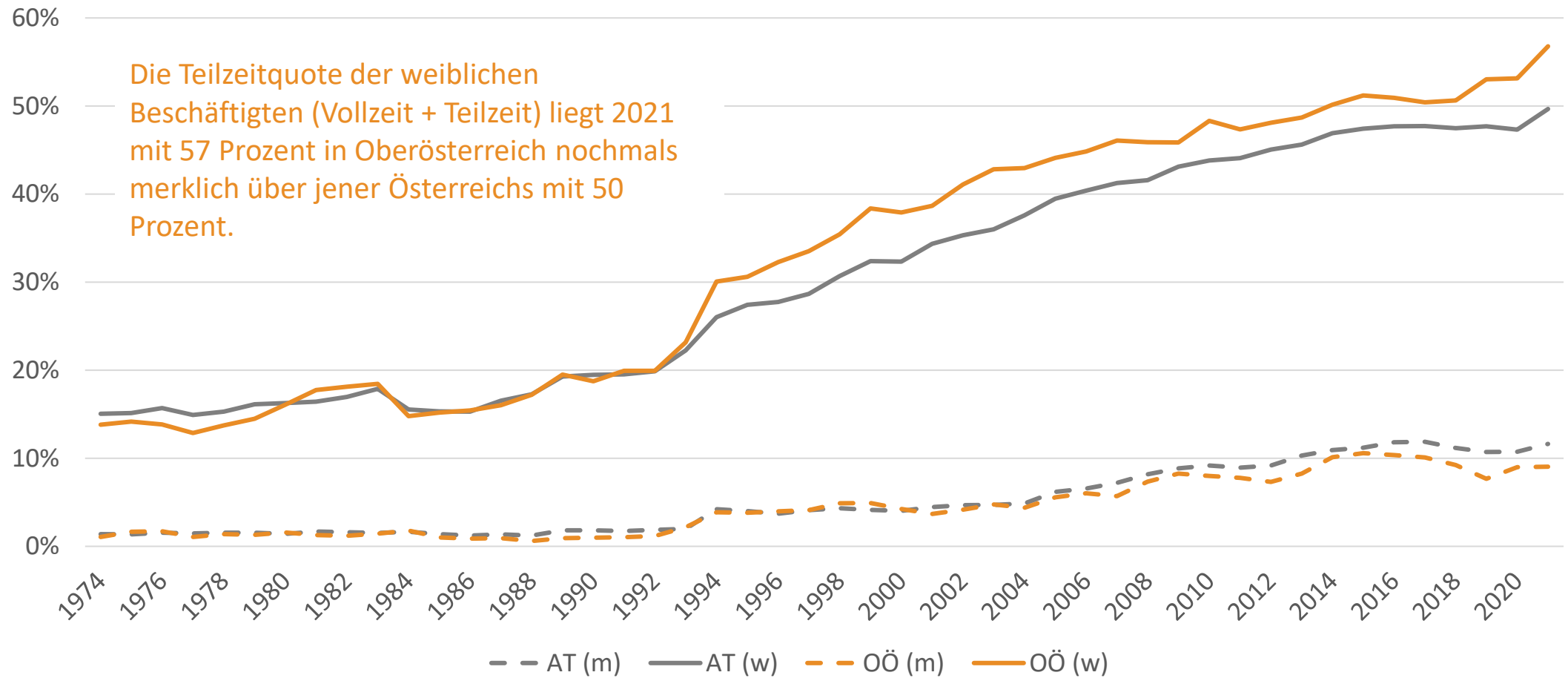
Kinderbetreuung in Oberösterreich

- Oberösterreich hat nach Vorarlberg den zweithöchsten Anteil an 0- bis 5-jährigen Kindern.
- Bei der Betreuung von **3- bis 5-jährigen Kindern** liegt OÖ im **Mittelfeld** und ist vergleichbar mit Österreich gesamt.
- Bei der Betreuung von **0- bis 2-jährigen Kindern** schneidet OÖ im Bundesländervergleich **schlecht** ab (nur in der Steiermark ist die Betreuungsquote niedriger).
- **Über die Hälfte** der 0- bis 2-jährigen Kinder und der 3- bis 5-jährigen Kinder, die betreut werden, werden „**ganztags**“ betreut. Ganztags bedeutet Mo-Fr, **werktags durchschnittlich 6 Stunden** und ein Mittagessensangebot.
- Nur circa $\frac{1}{4}$ der betreuten Kinder pro Altersgruppe wird **VIF-konform** betreut. Das ist **im Bundesländervergleich der niedrigste Wert**.
- Die regionale Verteilung der Bevölkerung (unter 6 Jahren) aber auch die der Betreuungsquoten **ist relativ gleichmäßig** mit „**Hotspots**“ in ganz Oberösterreich.
- In den Gemeinden der Bezirke Gmunden und Kirchdorf sind sowohl der Anteil der 0- bis 5-jährigen an der Bevölkerung niedriger, als auch die Betreuungsquote.

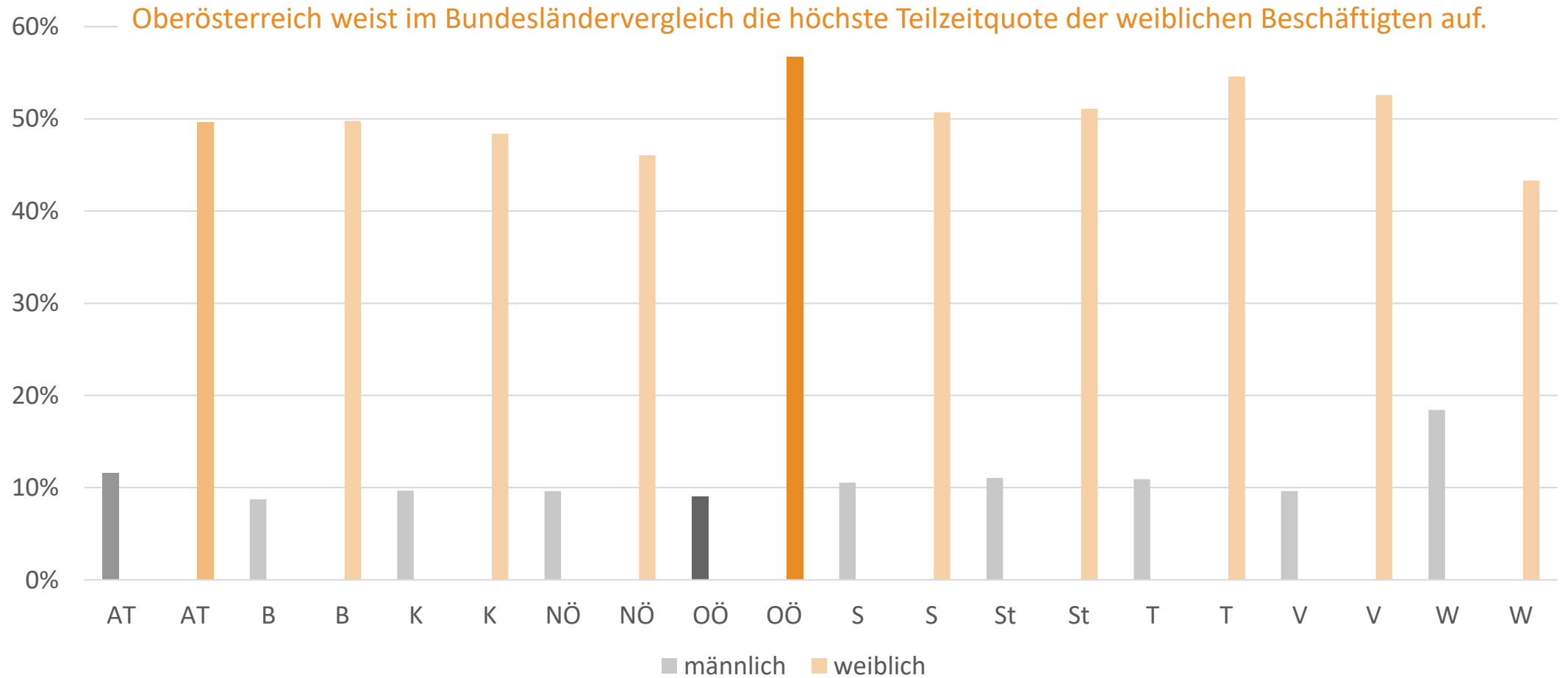
Wie sieht die derzeitige Teilzeitquote in Oberösterreich aus?

Gibt es zwischen den Bundesländern Unterschiede

Teilzeitquote nach Geschlecht im Zeitverlauf, Österreich und Oberösterreich



Teilzeitquote nach Geschlecht 2021, Österreich und Bundesländer



Empfehlungen

- Erweiterung der geöffneten Stunden an Betriebstagen
- Reduktion der Anzahl der Schließtage von Krippen und Kindergärten
- Erhöhung des Anteils der VIF-konformen Betreuung

Economica Institut für Wirtschaftsforschung

DI Helmut Berrer

Miriam Groß, M.Sc.

Dr. Dominik Grübl

Helene Mittlböck, B.Sc.

